

准备工作

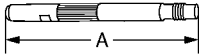
< 准备工作 >

准备工作

准备工作

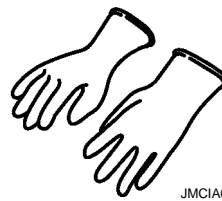
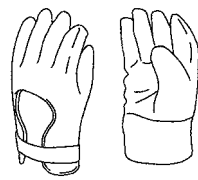

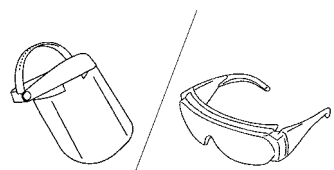
专用维修工具

INFOID:000000009807422

工具编号 工具名称	说明
KV99112300 导销	拆卸和安装牵引电机逆变器 3 根销 / 套 A: 106 mm (4.17 in) (1 根销) / 96 mm (3.78 in) (2 根销)
 JPCIA0332ZZ	

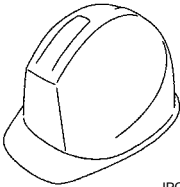
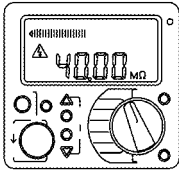
通用维修工具

INFOID:000000009807423

工具名称	说明
绝缘手套	高压部件的拆卸和安装 • 使用绝缘材料制成的防护手套。 • 防护手套必须能够抵抗 600 或以上的电压。
 JMCIA0149ZZ	
皮革手套	• 高压部件的拆卸和安装 • 保护绝缘手套 [使用可紧固在手腕上的皮革手套]
 JPCIA0066ZZ	
绝缘安全鞋	高压部件的拆卸和安装 • 使用绝缘材料制成的防护鞋。 • 防护鞋必须能够抵抗 600 或以上的电压。
 JPCIA0011ZZ	
护面罩 / 安全眼镜	• 高压部件的拆卸和安装 • 保护脸远离在电线上作业时产生的飞溅物。
 JSCIA0425ZZ	

准备工作

< 准备工作 >

工具名称	说明
<div>绝缘头盔</div> <div><div>JPCIA0013ZZ</div></div>	<div>高压部件的拆卸和安装</div>
<div>绝缘电阻测试仪 (多功能测试仪)</div> <div><div>JPCIA0014ZZ</div></div>	<div>测量绝缘电阻、电压和电阻</div>

- A
- B
- TMS
- D
- E
- F
- G
- H
- I
- J
- K
- L
- M
- N
- O
- P